

Baño



Milan

Baño

Baño es una serie inspirada en la reinterpretación de una bombilla, un clásico rediseñado. Su pantalla difusora es de vidrio soplado y la fijación al techo o pared se realiza mediante una grapa de acero inoxidable. A pesar de que en primera instancia fue ideado para la estancia del baño, su atemporalidad y sencillez lo hacen apto para prácticamente cualquier espacio. La serie cuenta con dos tamaños distintos.



- 1 REF: 6704
- 2 REF: 5857

Baño



REF: 6875

Renovación de un clásico

Diseño / Design: Jordi Jané Variantes: Lacado blanco mate
Variations: Matt white lacquering (RAL 9016)

Baño



REF: 6704



REF: 5857

4


A revamped classic

Baño is a series inspired by a reinterpretation of the light bulb, a redesigned classic. Its diffusing shade is made of blown glass and it is fastened to the ceiling or wall with a stainless steel clip. Although initially it was designed for the bathroom, its timelessness and simplicity make it suitable for practically any space. The series comes in two different sizes.

Baño



Detalle / Detail



- 1 REF: 6876
- 2 REF: 6875
- 3 REF: 6874
- 4 REF: 6873
- 5 REF: 6704

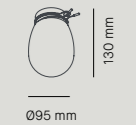
5

Baño

Baño 14 C.



Baño 9 C.



MLN Baño

Datos técnicos Technical data



Ø140mm | H. 200mm
1 x E27 Lámpara Standard | Standard bulb
Retrofit LED Code 2296 10 W
880 lumens | 2.700 K
Dimable | Dimmable
Clase I: Aislamiento básico
Class I: Basic insulation

Código Code

5857

Acabados Finishes

● Lacado blanco mate / Matt white lacquer (RAL 9016)

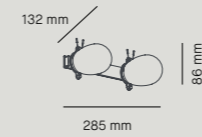
Características

Plafón con base estampada en acero con acabado lacado blanco mate. Pantalla difusora de vidrio soplado opal satinado al ácido. Fijación del vidrio mediante grapa en acero inoxidable. El modelo pequeño utiliza portalámparas E14 mientras que el de mayor tamaño incorpora portalámparas E27.

Properties

Ceiling lamp with stamped steel base white finish. Diffusing shade opal acid-etched satin glass. Glass mounted via stainless steel clamp. The smaller model has E14 lamp holders, while the larger model has E27 lamp holders.

Baño 2 W.



Datos técnicos Technical data



132 x 285 mm | H. 86 mm
2 x E14 Lámpara Esférica | Spherical bulb
Retrofit LED Code 2097 5,5 W
440 (x2) lumens | 2.700 K
Dimable | Dimmable
Clase I: Aislamiento básico
Class I: Basic insulation
IP44

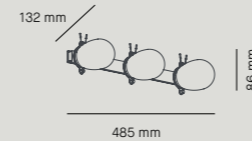
Código Code

6873

Acabados Finishes

● Lacado blanco mate / Matt white lacquer (RAL 9016)

Baño 3 W.



Datos técnicos Technical data



132 x 485 mm | H. 86 mm
3 x E14 Lámpara Esférica | Spherical bulb
Retrofit LED Code 2097 5,5 W
440 (x3) lumens | 2.700 K
Dimable | Dimmable
Clase I: Aislamiento básico
Class I: Basic insulation
IP44

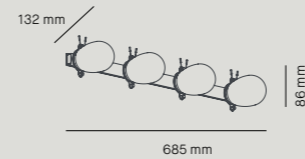
Código Code

6874

Acabados Finishes

● Lacado blanco mate / Matt white lacquer (RAL 9016)

Baño 4 W.



Datos técnicos Technical data



132 x 685 mm | H. 86 mm
4 x E14 Lámpara Esférica | Spherical bulb
Retrofit LED Code 2097 5,5 W
440 (x4) lumens | 2.700 K
Dimable | Dimmable
Clase I: Aislamiento básico
Class I: Basic insulation
IP44

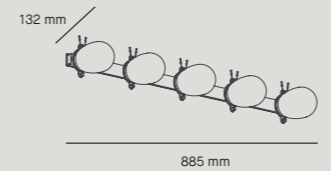
Código Code

6875

Acabados Finishes

● Lacado blanco mate / Matt white lacquer (RAL 9016)

Baño 5 W.



Datos técnicos Technical data



132 x 885 mm | H. 86 mm
5 x E14 Lámpara Esférica | Spherical bulb
Retrofit LED Code 2097 5,5 W
440 (x5) lumens | 2.700 K
Dimable | Dimmable
Clase I: Aislamiento básico
Class I: Basic insulation
IP44

Código Code

6876

Acabados Finishes

● Lacado blanco mate / Matt white lacquer (RAL 9016)

Características

Pantalla difusora de vidrio soplado opal satinado al ácido. Fijación del vidrio mediante grapa en acero inoxidable. Base extrusionada en aluminio. Acabado en lacado blanco mate (RAL 9016).

Properties

Diffusing shade in opal acid-etched satin glass. Glass mounted via stainless steel clamp. Extruded aluminium base finished in matt white lacquer (RAL 9016).

